

«СОГЛАСОВАНО»

Начальник отдела образования

«УТВЕРЖДАЮ»

Директор МБОУ "Уваровщинская сош"

С.Н. Простецова

Е.Н. Хохлова

дата

подпись

ФИО

дата

подпись

ФИО

# ПАСПОРТ

## дорожной безопасности образовательной организации

Филиал Муниципального бюджетного общеобразовательного учреждения «Уваровщинская средняя общеобразовательная школа» в с.Вячка

(наименование образовательной организации, филиала образовательной организации)

2023-2024 уч. год

# ПАСПОРТ

## дорожной безопасности образовательной организации

Муниципальное общеобразовательное учреждение "Уваровщинская средняя общеобразовательная школа" филиал в селе Вячка

(наименование образовательной организации)

1. Тип ОО основная общеобразовательная школа  
(тип)
2. Вид основная общеобразовательная школа  
(ДОУ, СОШ, школа-сад и т.д.)
3. Юридический адрес ОО Тамбовская область, Кирсановский район, с.Б.Уваровщина дом 1а  
(юридический адрес)
4. Фактический адрес ОО 393373 Тамбовской области Кирсановский район с. Вячка ул. Городок, дом 67  
(фактический адрес)

### 5. Руководители ОО:

5.1 Директор Хохлова Екатерина Николаевна 847437 (3-24-29)  
(Ф.И.О директора) (контактный телефон)

5.2 Заместитель директора по учебной работе Квитко Александра Сергеевна 84753768542  
(Ф.И.О заместителя по учебной работе) (контактный телефон)

Ловчакова Лариса Сергеевна 84753768542  
(Ф.И.О заместителя по учебной работе) (контактный телефон)

+

5.3 Заместитель директора по воспитательной работе Квитко Александра Сергеевна 84753768542  
(Ф.И.О заместителя по воспитательной работе) (контактный телефон)

+

5.4 Педагог, ответственный за профилактику ДДТТ Ловчакова Лариса Сергеевна 84753768542 №392/0 от 09.08.2022  
(Ф.И.О педагога, ответственного за профилактику ДДТТ) (контактный телефон) (№ приказа о закреплении)



11. Наличие отряда ЮИД

10-14 лет  
(возраст с.. до... лет)

8  
(количество)

КВИТКО А.С.  
(руководитель)

12. [Схема безопасного подхода к ОО](#)

[Схема](#)

13. [Фото подхода к ОО](#)

[Фото](#)

14. [Уголок по БДД+Стенд безопасного маршрута](#)

[Фото](#)

15. [Кабинет по БДД](#)

[Фото](#)

16. [Учебно-тренировочный перекрёсток](#)

[Фото](#)

17. [Школьный автобус \(сведения\)](#)

[Фото](#)

18. [Схемы движения школьных автобусов](#)

[Фото](#)

19. [Справки, рапорты, информации](#)

[Фото](#)

20. Учебная программа по БДД:

Окружающий мир  
(название программы)

1-4 класс  
(целевая аудитория)

40  
(количество часов)

Г.Г. Ивченкова, И.В.Потапов  
(разработчик программы)

Основы безопасности  
жизнедеятельности

5-9 класс

35

М.П. Фролов, Е.Н. Литвинов, А.Т. Смирнов и др

+

21. Информация о ДТП с участием учащихся ОО:

нет

(данные о ДТП)

+

22. Координаты образовательной организации

Долгота

Широта

23. Интенсивность движения транспортных средств

единиц в час

24. Интенсивность движения пешеходов

человек в час

25. Инженерное обустройство улично-дорожной сети около образовательной организации. Требуется в соответствии с нормативами:

пешеходных переходов	<input type="text" value="2"/>
** из них внеуличных	<input type="text" value="0"/>
остановок маршрутных ТС	<input type="text" value="0"/>
тротуаров, пешеходных дорожек	<input type="text" value="0"/>

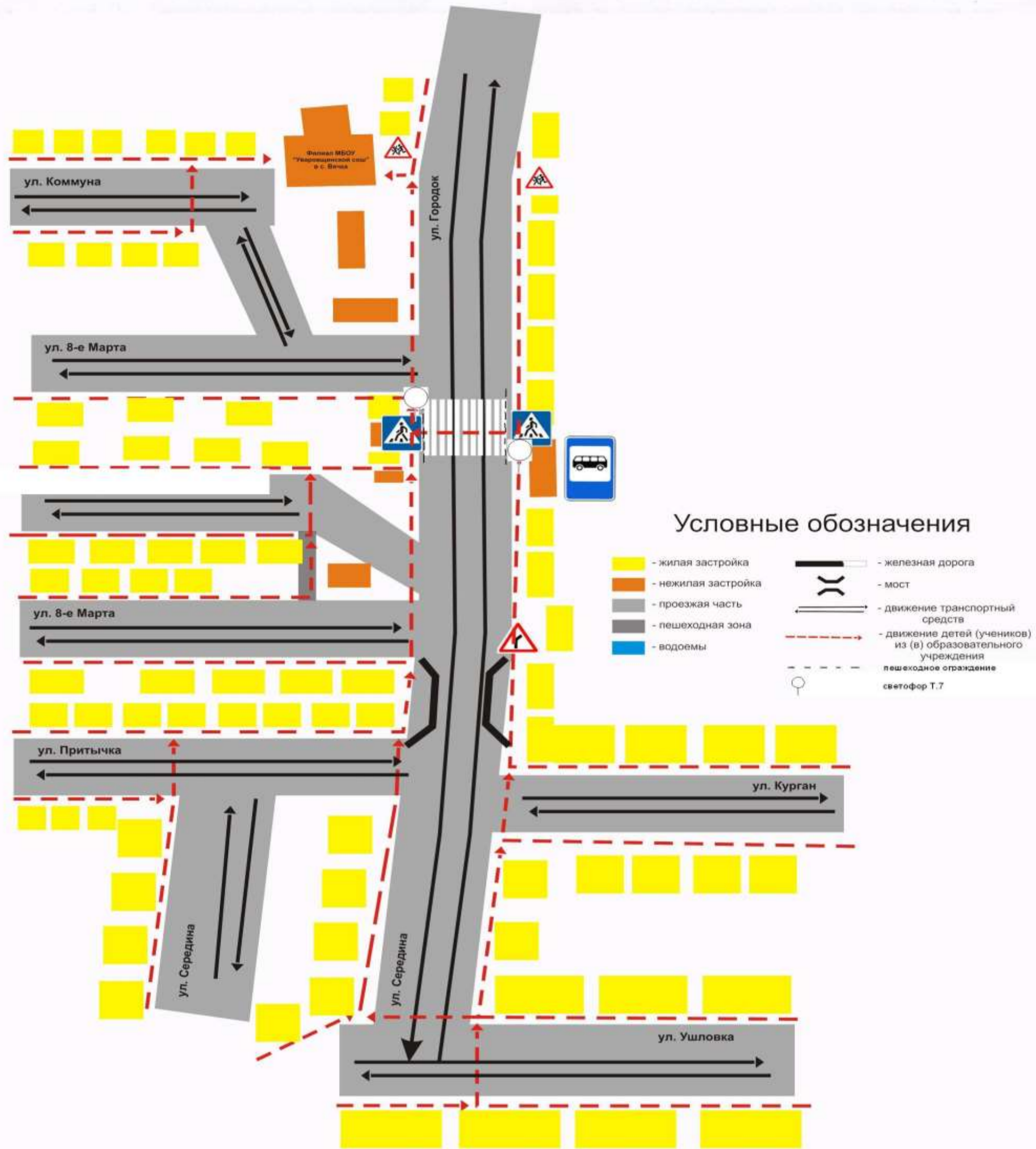
26. Количество технических средств организации дорожного движения у образовательной организации

светофоров	<input type="text" value="2"/>
** из них пешеходные	<input type="text" value="0"/>
** Т7	<input type="text" value="2"/>
знаки 5.19.1 (2)	<input type="text" value="2"/>
** из них над проезжей частью	<input type="text" value="0"/>
знаки 1.23	<input type="text" value="2"/>
** из них основной	<input type="text" value="0"/>
** предварительный	<input type="text" value="0"/>
средства светодиодной индикации	<input type="text" value="0"/>
разметка 1.14.1	<input type="text" value="0"/>
** в том числе, на желтом фоне	<input type="text" value="2"/>
разметка 1.24.1.	<input type="text" value="0"/>
искусственных неровностей	<input type="text" value="0"/>
пешеходных ограждений	<input type="text" value="0"/>



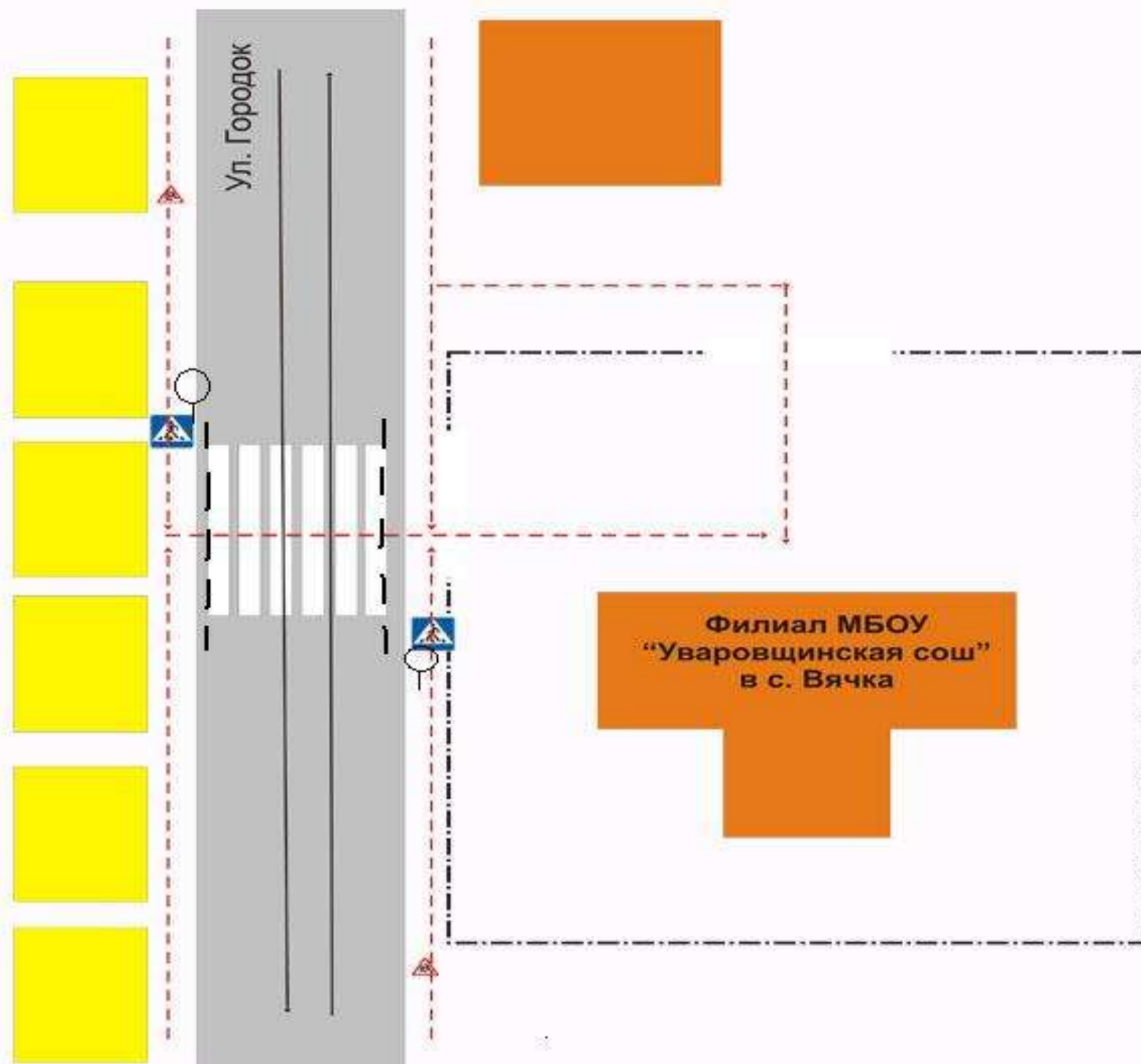
# 1.1. План-схема района расположения ОУ, пути движения транспортных средств и детей

Схема.



1.2. Схема организации дорожного движения в непосредственной близости от образовательного учреждения с размещением соответствующих технических средств, маршруты движения детей и расположение парковочных мест автотранспорта

Схема.



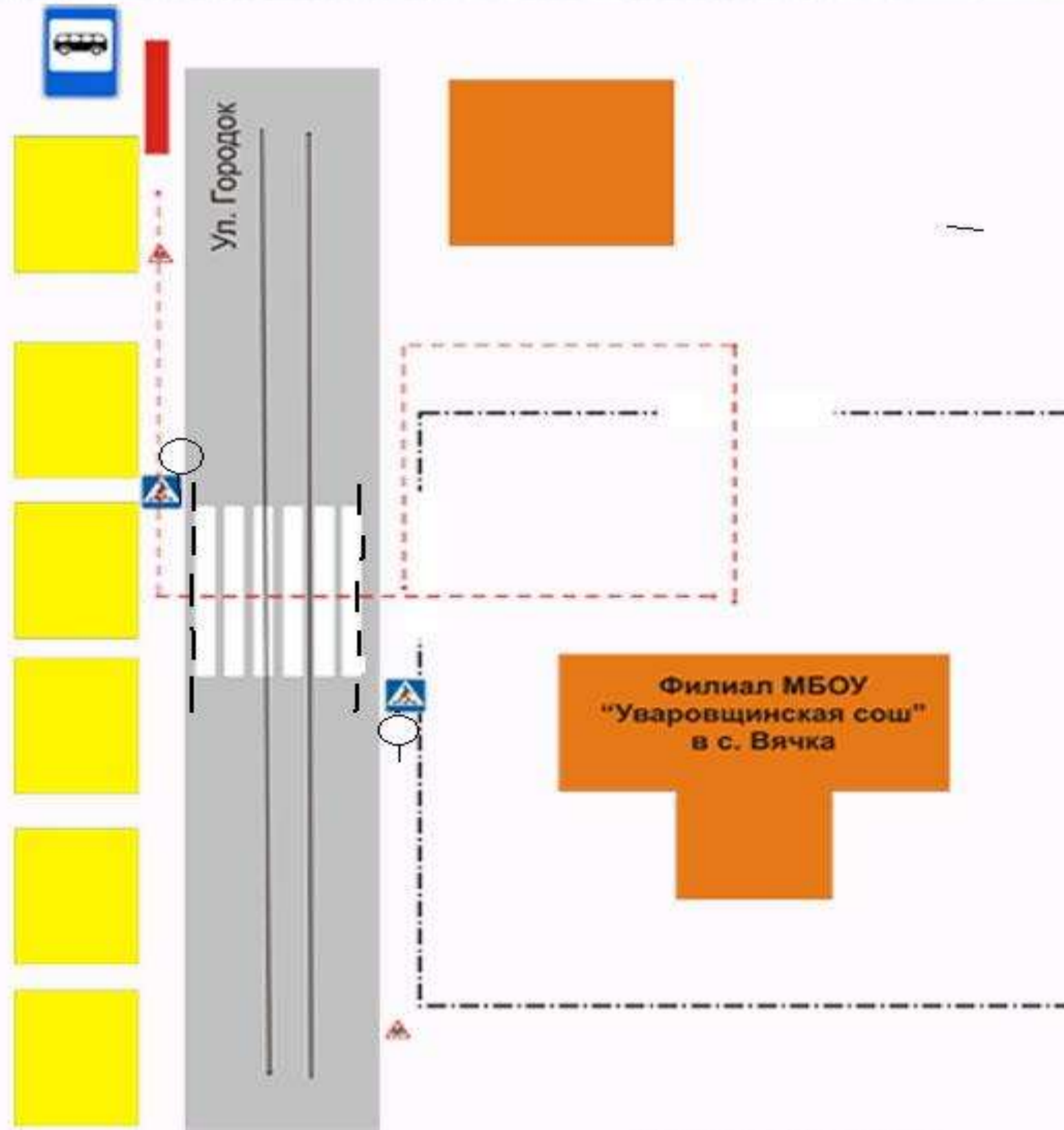
Условные обозначения

- |  |                             |  |                                                               |
|--|-----------------------------|--|---------------------------------------------------------------|
|  | - жилые застройки           |  | - железная дорога                                             |
|  | - нежилые застройки         |  | - мост                                                        |
|  | - проезжая часть            |  | - движение транспортных средств                               |
|  | - пешеходная зона           |  | - движение детей (учеников) из (в) образовательных учреждений |
|  | - прилегающая участок       |  | - граница ОУ                                                  |
|  | - пешеходный переход        |  | - знак «Зона действия знака»                                  |
|  | - знак «Пешеходный переход» |  |                                                               |



1.4. Пути движения транспортных средств к местам разгрузки/погрузки и рекомендуемые пути передвижения детей по территории образовательного учреждения

Схема.



Условные обозначения

	места остановки		места стоянок для детей
	места загрузки		зебра
	здание школы		длина участка
	выделенная зона		рекомендуемый маршрут движения детей
	спортивная площадка		территория школы
	спортивная площадка		пешеходное ограждение













Фото подхода к образовательной организации

[Вернуться на главную](#)

+Фото

Фото на странице: 1

1



ул. Городок

Подпись

2

3

Подпись

Подпись



4

5

---

Подпись

---

Подпись

6

7

---

Подпись

---

Подпись

Подпись

---

Подпись

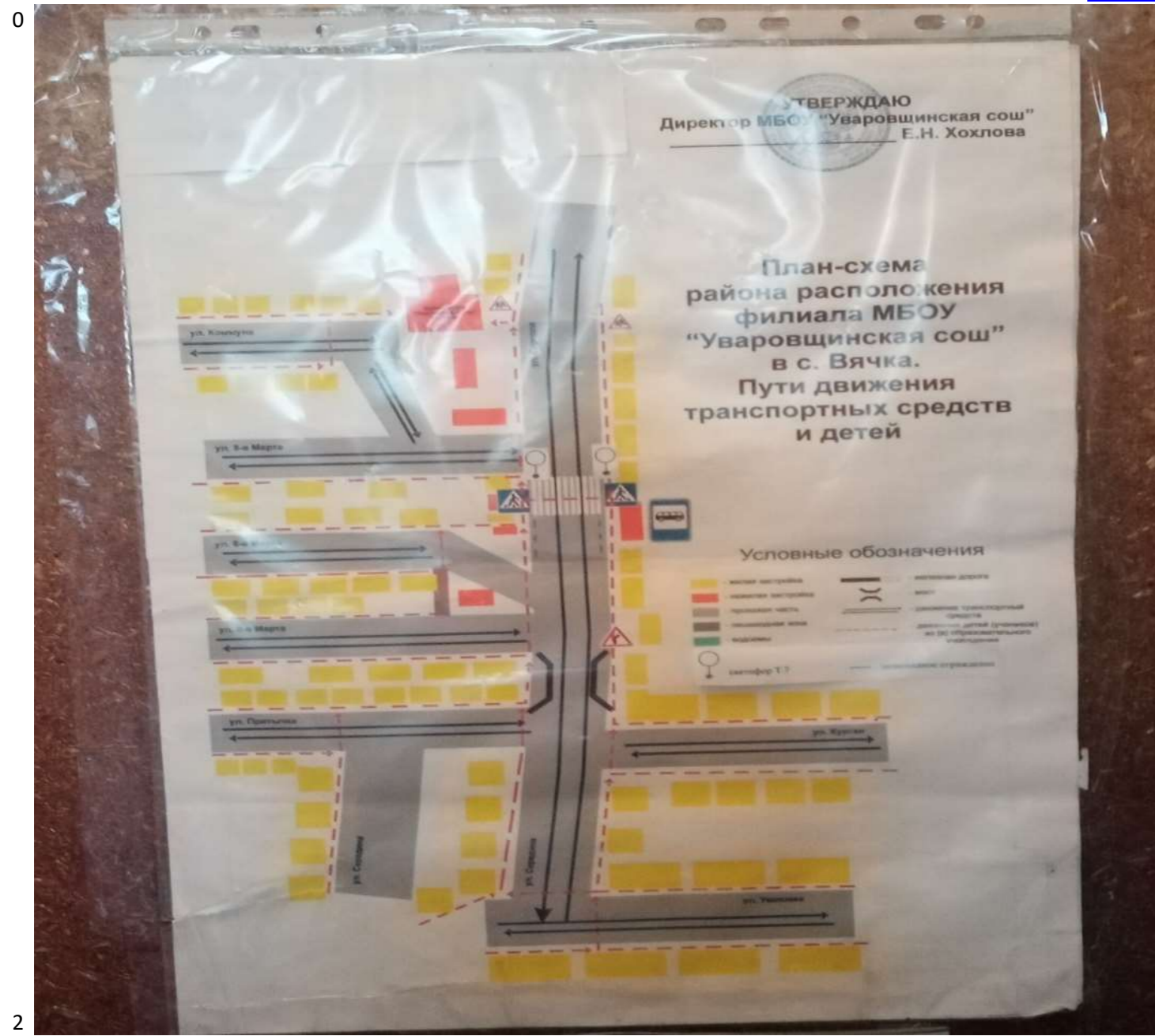
---

Уголок БДД + Стенд безопасного маршрута

[Вернуться на главную](#)

+Фото

Фото на странице: 2



3





Кабинет по БДД

[Вернуться на главную](#)

+Фото

Фото на странице: 0

0

1

2

3













**Информация об обеспечении безопасности перевозок детей специальным транспортным средством (автобусом).**

**Общие сведения**

Количество автобусов: \_\_\_\_\_

	Марка	Модель	Государственный регистрационный знак
1			
2			
3			
4			
5			
6			
7			
8			
9			
10			

Соответствие конструкции требованиям, \_\_\_\_\_

**1. Сведения о водителе автобуса**

Фамилия, имя, отчество	Принят на работу	Стаж в категории D	Дата предстоящего мед. осмотра	Период проведения стажировки	Повыше-ние ква-лификации	Допущенные нару-шения ПДД

**2. Организационно-техническое обеспечение**

1) Лицо, ответственное, за обеспечение безопасности дорожного движения:

назначено \_\_\_\_\_  
прошло аттестацию \_\_\_\_\_

2) Организация проведения предрейсового медицинского осмотра водителя:

осуществляет \_\_\_\_\_  
(Ф.И.О. специалиста)  
на основании \_\_\_\_\_  
действительного до \_\_\_\_\_

3) Организация проведения предрейсового технического осмотра транспортного средства:

осуществляет \_\_\_\_\_  
(Ф.И.О. специалиста)  
на основании \_\_\_\_\_  
действительного до \_\_\_\_\_

4) Дата очередного технического осмотра \_\_\_\_\_  
\_\_\_\_\_  
\_\_\_\_\_  
\_\_\_\_\_  
\_\_\_\_\_  
\_\_\_\_\_

5) Место стоянки автобуса в нерабочее время \_\_\_\_\_  
меры, исключающие несанкционированное использование \_\_\_\_\_  
\_\_\_\_\_  
\_\_\_\_\_

**3. Сведения о владельце**

Юридический адрес владельца \_\_\_\_\_  
Фактический адрес владельца \_\_\_\_\_  
Телефон ответственного лица \_\_\_\_\_

**4. Сведения об организациях, осуществляющих техническое обслуживание и ремонт автобусов**

---

---

---

---

**5. Сведения об организациях, осуществляющих перевозку детей специальным транспортным средством (автобусом)**

---

---

*рекомендуемый список контактов организаций, осуществляющих перевозку детей специальным транспортным средством (автобусом).*

**6. Сведения о ведении журнала инструктажа**

---

---

---

---























Акты обследований образовательной организации

[Вернуться на главную](#)

+Фото

Фото на странице: 0









