«СОГЛАСОВАНО»

Начальник отдела образования Кирсановского

муниципального округа

09.08.24 С.Н.Простецова

Дата подпись ФИО

«УТВЕРЖДАЮ»

Директор МБОУ «Уваровщинская сош»

09.08.24 Е.Н.Хохлова

Дата подпись ФИО

Подписан: Хохлова Екатерина Николаевна
DN: C=RU, OU=директор школы, O="МБОУ ""Уваровщинская сош"" Кирсановского района Тамбовской области", CN=Хохлова Екатерина Николаевна, E=shkola-kirs-rai@r37.tambov.gov.ru
Основание: Я подтверждаю этот документ своей удостоверяющей подписью
Дата: 2024-08-09 22:45:34

ПАСПОР

Дорожной безопасности образовательной организации

Филиала МБОУ «Уваровщинская сош» в селе Голынщина

Наименование образовательной организации ,филиала образовательной организации

2024 год

ПАСПОРТ
дорожной безопасности образовательной организации

филиал муниципального бюджетного общеобразовательного учреждения

"Уваровщинская средняя общеобразовательная школа" в селе Голынщина

(наименование образовательной организации)

1. **Тип ОО** — Дошкольное образовательное учреждение
(тип)

2. **Вид** — ДОУ
ДОУ, СОШ, школа-сад и т.д.

3 **Юридический адрес ОО** — 393378, Тамбовская область, Кирсановский район,с. Большая Уваровщина, дом 1 а
(юридический адрес)

4 **Фактический адрес ОО** — 393360,Тамбовская область, Кирсановский район, с. Голынщина, дом 81а
(фактический адрес)

5 **Руководители ОО:**

5.1 Директор — Хохлова Екатерина Николаевна (Ф.И.О директора) — 8475 37(3-24-29) (контактный телефон)

5.2 Заместитель директора по учебной работе — Пятахина Любовь Ивановна (Ф.И.О заместителя по учебной работе) — 8475 37(69-3-89) (контактный телефон)

+

5.3 Заместитель директора по воспитательной работе — нет (Ф.И.О заместителя по воспитательной работе) — (контактный телефон)

+

5.4 Педагог, ответственный за профилактику ДДТТ — Пятахина Любовь Ивановна (Ф.И.О педагога, ответственного за профилактику ДДТТ) — 8475 37(69-3-89) (контактный телефон) — №682/О от 09.08.2024 г. (№ приказа о закреплении)

+

6. **Закреплённый за ОО сотрудник ГИБДД** инспектор по БДД ОГИБДД МОМВД России "Кирсановский" майор полиции Мелькова С.В.
(должность, Ф.И.О сотрудника ГИБДД)

7. **Ответственный работник муниципального органа управления образованием** ведущий специалист отдела образования администрации Кирсановского района Болгар Екатерина-Тамара
(должность, Ф.И.О)

8. **Руководитель или ответственный работник дорожно-эксплуатационной организации, осуществляющей содержание улично-дорожной сети** Ген. Директор ЗАОДСПМК "Кирсановская " Бурцев С.Ю., 3-40-75
(должность, Ф.И.О)

9. Количество учащихся (общее) **27**
(количество)

По параллелям:

1 группа	1 (количество классов)	19 (количество человек)
2 группа	1 (количество классов)	8 (количество человек)
	(количество классов)	(количество человек)
	(количество классов)	(количество человек)
	(количество классов)	(количество человек)
	(количество классов)	(количество человек)
	(количество классов)	(количество человек)
	(количество классов)	(количество человек)
	(количество классов)	(количество человек)
	(количество классов)	(количество человек)
	(количество классов)	(количество человек)

10. Время занятий в ОО 7ч00мин-17ч30мин
(I смена, с.. до)

(II смена, с.. до)

(внеклассные занятия, с.. до)

11. Наличие отряда ЮИД

(возраст с.. до... лет)	(количество)	(руководитель)

12. Схема безопасного подхода к ОО — Схема

13. Фото подхода к ОО — Фото

14. Уголок по БДД+Стенд безопасного маршрута — Фото

15. Кабинет по БДД — Фото

16. Учебно-тренировочный перекрёсток — Фото

17. Школьный автобус (сведения) — Фото

18. Схемы движения школьных автобусов — Фото

19. Справки, рапорты, информации — Фото

---

20. Учебная программа по БДД:

(название программы)	(целевая аудитория)	(количество часов)	(разработчик программы)
"Безопасность" с 2 до 7 лет	дети от 2 до 7	39 час.	Н.Н. Авдеева,О.А.Князева, Р.В.Стеркина

+

---

21. Информация о ДТП с участием учащихся ОО:

(данные о ДТП): нет

+

---

22. Координаты образовательной организации

Долгота	52	38,49	**Широта**	42	40,6

23.	Интенсивность движения транпортных средств	15	единиц в час
24.	Интенсивность движенияпешеходов	9	человек в час

25. Инженерное обустройство улично-дорожной сети около образовательной организации. Требуется в соответствии с нормативами:

пешеходных переходов	1
** из них внеуличных	0
остановок маршрутных ТС	0
тротуаров, пешеходных дорожек	1

26. Количество технических средств организации дорожного движения у образовательной организации

светофоров	2
** изних пешеходные	0
** Т7	2
знаки 5.19.1 (2)	2
** из них над проезжей частью	0
знаки 1.23	1
** из них основной	1
** предварительный	0
средства светодиодной индикации	0
разметка 1.14.1	1
** в том числе, на желтом фоне	0
разметка 1.24.1.	0
искусственных неровностей	2
пешеходных ограждений	1

Схема безопасного подхода к образовательной организации (сканы, электронные схемы безопасных маршрутов)

+Фото

Вернуться на главную

0

Пути движения транспортных средств к местам разгрузки/погрузки и рекомендуемые пути передвижения детей по территории образовательного учреждения.

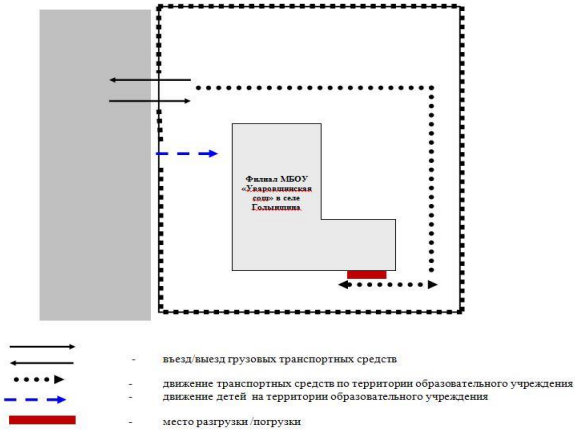

Схема организации дорожного движения в непосредственной близости от образовательного учреждения с размещением соответствующих технических средств, маршруты движения детей

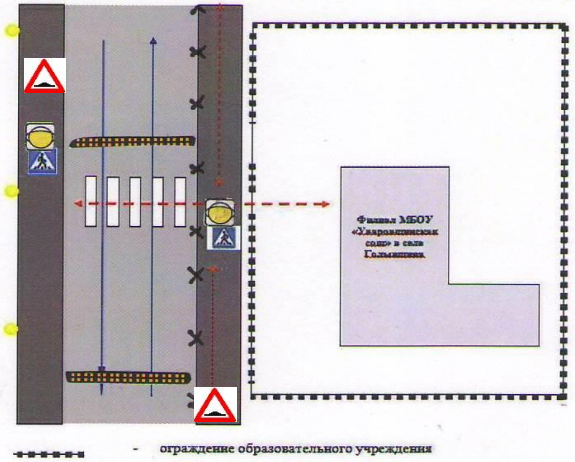

План – схема района расположения ОУ, пути движения транспортных средств и детей.

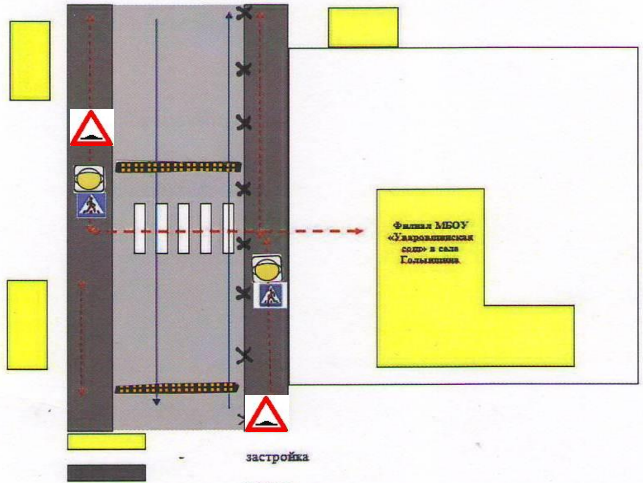

- искусственное освещение
- направление движения транспортного потока
- направление движения детей в (из_) образовательное учреждение
- пешеходное ограждение

- тротуар
- проезжая часть
- движение транспортных средств
- движение детей в (из_) образовательное учреждение
- пешеходное ограждение

1

Фото подхода к образовательной организации

Вернуться на главную

+Фото

Фото на странице: 1

0

1

село Голынщина

Подпись

2

3

Подпись

4

Подпись

5

Подпись

6

Подпись

7

Подпись

8

Подпись

Подпись

9

Подпись

Уголок БДД + Стенд безопасного машрута

Вернуться на главную

+Фото

Фото на странице: 6

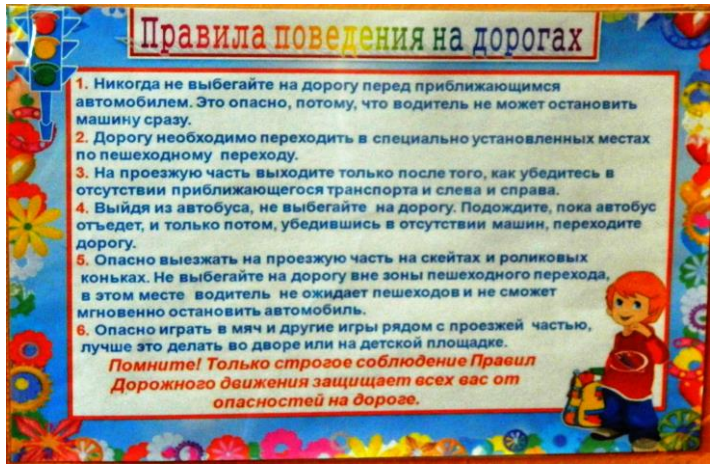

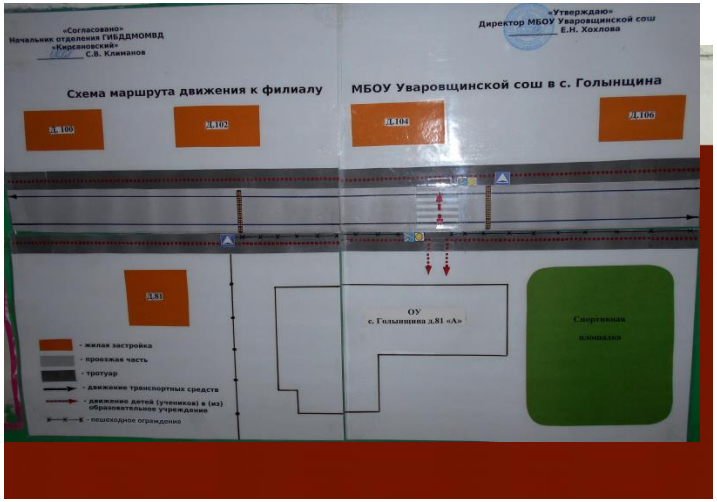
«Согласовано»
Начальник отделения ГИБДДМОМВД
«Кирсановский»
С.В. Климанов
«Утверждаю»
Директор МБОУ Уваровщинской сош
Е.Н. Хохлова
Схема маршрута движения к филиалу
МБОУ Уваровщинской сош в с. Голынщина
д.100
д.102
д.104
д.106
д.81
ОУ
с. Голынщина д.81 «А»
Спортивная
площадка
- жилая застройка
- проезжая часть
- тротуар
- движение транспортных средств
- движение детей (учеников) в (из) образовательное учреждение
- пешеходное ограждение

светофорчик
POLICE

Кабинет по БДД

Вернуться на главную

+Фото

Фото на странице: 0

0

1

2

3

4

5

6

7

Учебно-тренировочный перекрёсток

Вернуться на главную

2

1

+Фото

3

Фото на странице: 1

4

5

6

7

Информация об обеспечении безопасности перевозок детей специальным транспортным средством (автобусом).

Общие сведения

Количество автобусов: _____

	Марка	Модель	Государственный регистрационный знак
1			
2			
3			
4			
5			
6			
7			
8			
9			
10			

Соответствие конструкции требованиям, _____

1. Сведения о водителе автобуса

Фамилия, имя, отчество	Принят на работу	Стаж в категории D	Дата предстоящего мед. осмотра	Период проведения стажировки	Повыше-ние ква-лификации	Допущенные нару-шения ПДД

2. Организационно-техническое обеспечение

1) Лицо, ответственное, за обеспечение безопасности дорожного движения:

_____

назначено _____

прошло аттестацию _____

2) Организация проведения предрейсового медицинского осмотра водителя:

осуществляет _____

(Ф.И.О. специалиста)

на основании _____

действительного до _____

3) Организация проведения предрейсового технического осмотра транспортного средства:

осуществляет _____

(Ф.И.О. специалиста)

на основании _____

действительного до _____

4) Дата очередного технического осмотра _____

5) Место стоянки автобуса в нерабочее время _____

_____

меры, исключающие несанкционированное использование _____

_____

_____

3. Сведения о владельце

Юридический адрес владельца _____

Фактический адрес владельца _____

Телефон ответственного лица _____

4. Сведения об организациях, осуществляющих техническое обслуживание и ремонт автобусов

_____
_____
_____
_____
_____

5. Сведения об организациях, осуществляющих перевозку детей специальным транспортным средством (автобусом)

_____
_____
_____

рекомендуемый список контактов организаций, осуществляющих перевозку детей специальным транспортным средством (автобусом).

6. Сведения о ведении журнала инструктажа

_____
_____
_____
_____
_____

Схемы движения школьных автобусов (сканы, электронные схемы движения школьных автобусов)

Вернуться на главную

+Фото

0

Акты обследований образовательной организации

Вернуться на главную

+Фото

Фото на странице: 0

0

1

2

3