«СОГЛАСОВАНО»

Начальник отдела образования Кирсановского муниципального округа

09.08.24 С.Н.Простецова

Дата подпись ФИО

«УТВЕРЖДАЮ»

Директор МБОУ «Уваровщинская сош»

09.08.24 Е.Н.Хохлова

дата подпись ФИО

Подписан: Хохлова Екатерина Николаевна
DN: C=RU, OU=директор школы, O="МБОУ "" Уваровщинская сош"" Кирсановского района Тамбовской области", CN=Хохлова Екатерина Николаевна, E=shkola-kirs-rai@r37.tambov.gov.ru
Основание: Я подтверждаю этот документ своей удостоверяющей подписью
Дата: 2024-08-09 22:52:41

ПАСП

Дорожной безопасности образ низации

Филиала «Радуга» МБОУ «Уваровщинская сош» в селе Чутановка

Наименование образовательной организации ,филиала образовательной организации

2024 год

ПАСПОРТ

дорожной безопасности образовательной организации

филиал "Радуга" муниципального бюджетного общеобразовательного учреждения

"Уваровщинская средняя общеобразовательная школа" в селе Чутановка

(наименование образовательной организации)

1. **Тип ОО** дошкольное образовательное учреждение
(тип)

2. **Вид** ДОУ
ДОУ, СОШ, школа-сад и т.д.

3 **Юридический адрес ОО** 393378 Тамбовская область Кирсановский район, село Большая Уваровщина, дом 1А
(юридический адрес)

4 **Фактический адрес ОО** 393375 Тамбовская область, Кирсановский район, село Чутановка улица Октябрьская 55а
(фактический адрес)

5 **Руководители ОО:**

5.1 Директор Хохлова Екатерина Николаевна — 89204855558
(Ф.И.О директора) (контактный телефон)

5.2 Заместитель директора по учебной работе — 84753764348
(Ф.И.О заместителя по учебной работе) (контактный телефон)

+

5.3 Заместитель директора по воспитательной работе
(Ф.И.О заместителя по воспитательной работе) (контактный телефон)

+

5.4 Педагог, ответственный за профилактику ДДТТ Александрова Елена Александровна — 84753764348 — №682-0 от 09.08.2024
(Ф.И.О педагога, ответственного за профилактику ДДТТ) (контактный телефон) (№ приказа о закреплении)

+

6. **Закреплённый за ОО сотрудник ГИБДД** Инспектор по БДД ОГИБДД МОМВД России "Кирсановский" мойор полиции Мелькова С.В.

(должность, Ф.И.О сотрудника ГИБДД)

7. **Ответственный работник муниципального органа управления образованием** ведущий специалист отдела образования Борисова С.С.

(должность, Ф.И.О)

8. **Руководитель или ответственный работник дорожно-эксплуатационной организации, осуществляющей содержание улично-дорожной сети** Генеральный директор ЗАО ДСПМК "Кирсановский" Бурцев С.Ю.

(должность, Ф.И.О)

9. Количество учащихся (общее) **15**

(количество)

По параллелям:

1 группа	1 (количество классов)		9 (количество человек)	
ГКП		1 (количество классов)		6 (количество человек)
	(количество классов)		(количество человек)	
	(количество классов)		(количество человек)	
			(количество человек)	
			(количество человек)	
	(количество классов)		(количество человек)	
	(количество классов)		(количество человек)	
	(количество классов)		(количество человек)	
	(количество классов)		(количество человек)	
	(количество классов)		(количество человек)	

10. Время занятий в ОО 07.00 - 17.30

(I смена, с.. до)

(II смена, с.. до)

(внеклассные занятия, с.. до)

11. Наличие отряда ЮИД

нет		
(возраст с.. до... лет)	(количество)	(руководитель)

12. Схема безопасного подхода к ОО — Схема

13. Фото подхода к ОО — Фото

14. Уголок по БДД+Стенд безопасного маршрута — Фото

15. Кабинет по БДД — Фото

16. Учебно-тренировочный перекрёсток — Фото

17. Школьный автобус (сведения) — Фото

18. Схемы движения школьных автобусов — Фото

19. Справки, рапорты, информации — Фото

---

20. Учебная программа по БДД:

" Безопасность"	с2 - 7 лет	15	Н.Н.Авдеева, О.Л.Князева, Р.В.Стеркина
(название программы)	(целевая аудитория)	(количество часов)	(разработчик программы)

+

---

21. Информация о ДТП с участием учащихся ОО:

нет

(данные о ДТП)

+

---

22. Координаты образовательной организации **Долгота** 42,5331 **Широта** 52,67255

23. Интенсивность движения транпортных средств 1 единиц в час

24. Интенсивность движенияпешеходов | 2 | человек в час

25. Инженерное обустройство улично-дорожной сети около образовательной организации. Требуется в соответствии с нормативами:

пешеходных переходов	0
** из них внеуличных	0
остановок маршрутных ТС	0
тротуаров, пешеходных дорожек	0

26. Количество технических средств организации дорожного движения у образовательной организации

светофоров	0
** изних пешеходные	0
** Т7	0
знаки 5.19.1 (2)	0
** из них над проезжей частью	0
знаки 1.23	0
** из них основной	0
** предварительный	0
средства светодиодной индикации	0
разметка 1.14.1	0
** в том числе, на желтом фоне	0
разметка 1.24.1.	0
искусственных неровностей	0
пешеходных ограждений	0

Схема безопасного подхода к образовательной организации (сканы, электронные схемы безопасных маршрутов)

+Фото

Вернуться на главную

0

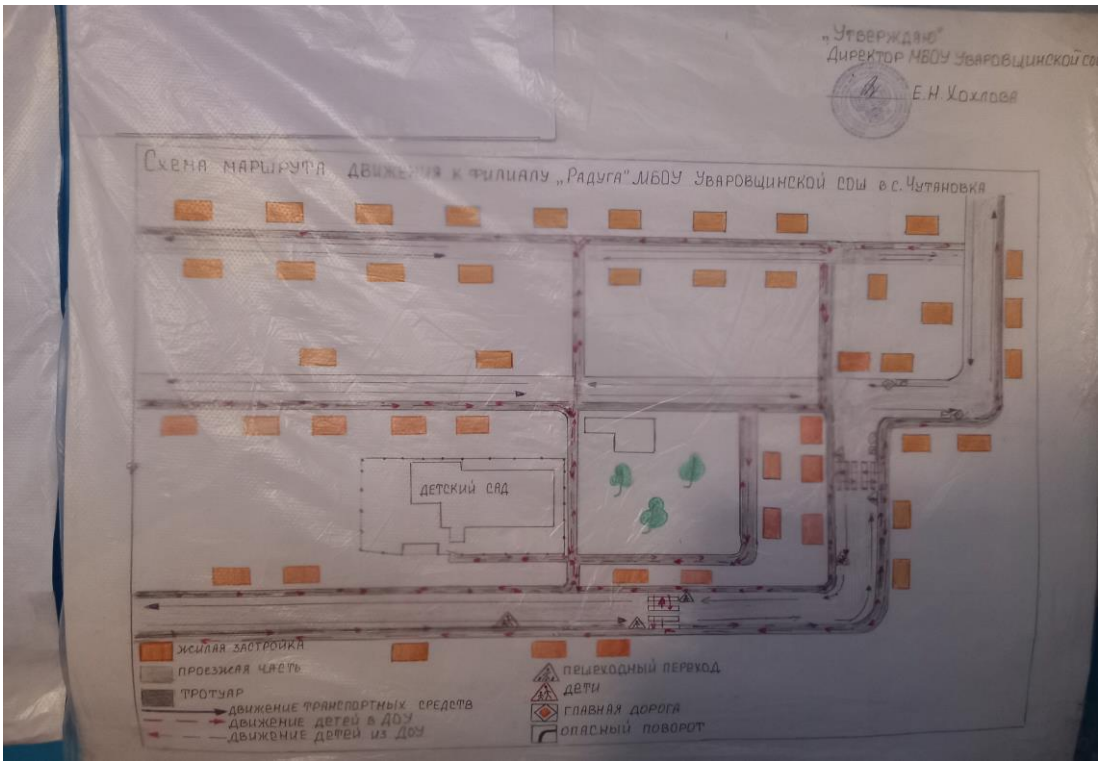

I. План - схема ОУ.

1.1. План - схема района расположения ОУ, пути движения транспортных средств и детей

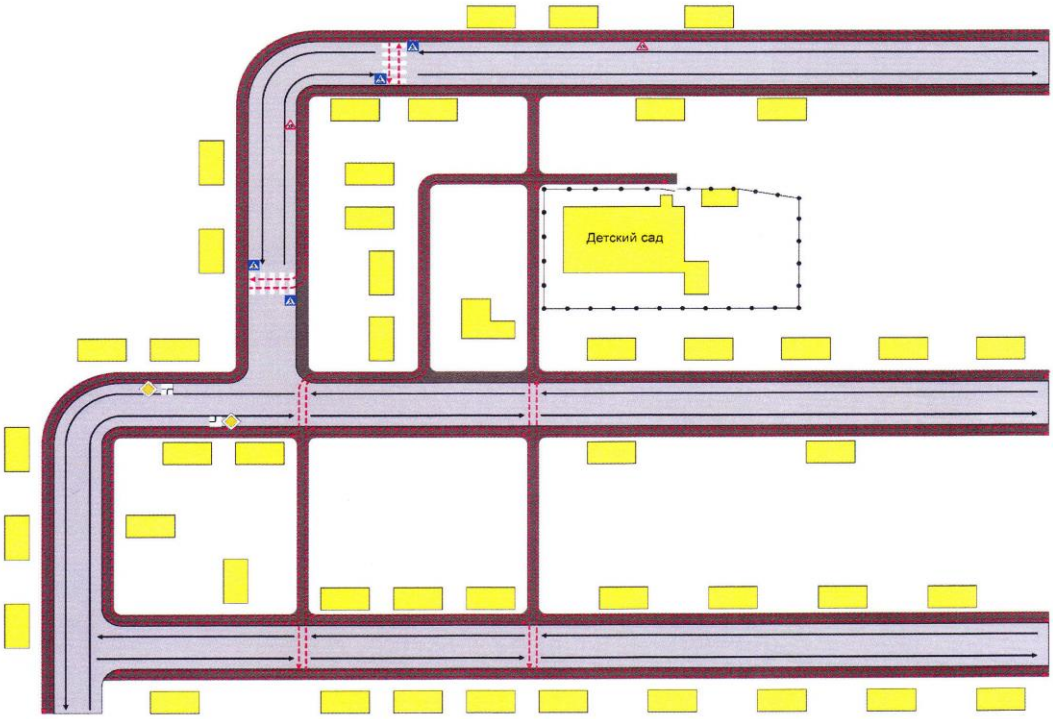

- жилые дома
- проезжая часть
- пешеходная зона
- движение транспорта
- движение детей в ОУ
- движение детей из ОУ
- пешеходный переход
- дети
- главная дорога
- направление главной дороги

1.2 Схема организации дорожного движения в непосредственной близости от образовательного учреждения с размещением соответствующих технических средств, маршруты детей и расположение парковочных мест автотранспорта

Схема.

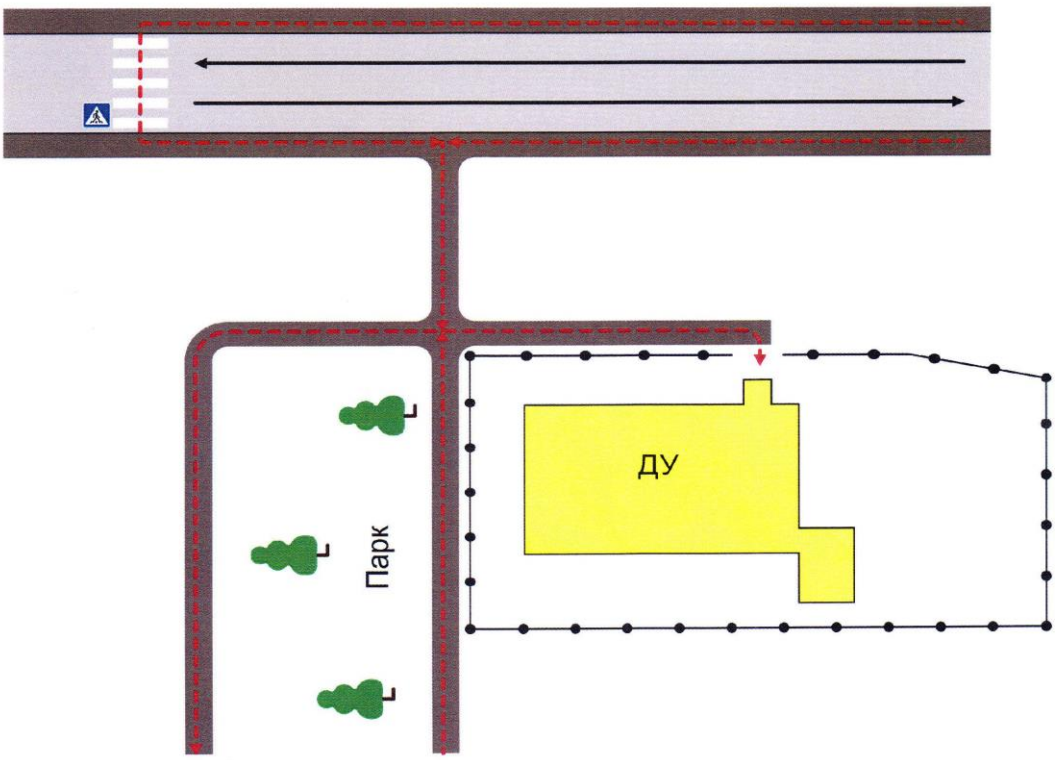

- ограждение детского сада
- движение транспорта
- движение детей
- пешеходная зона
- пешеходный переход

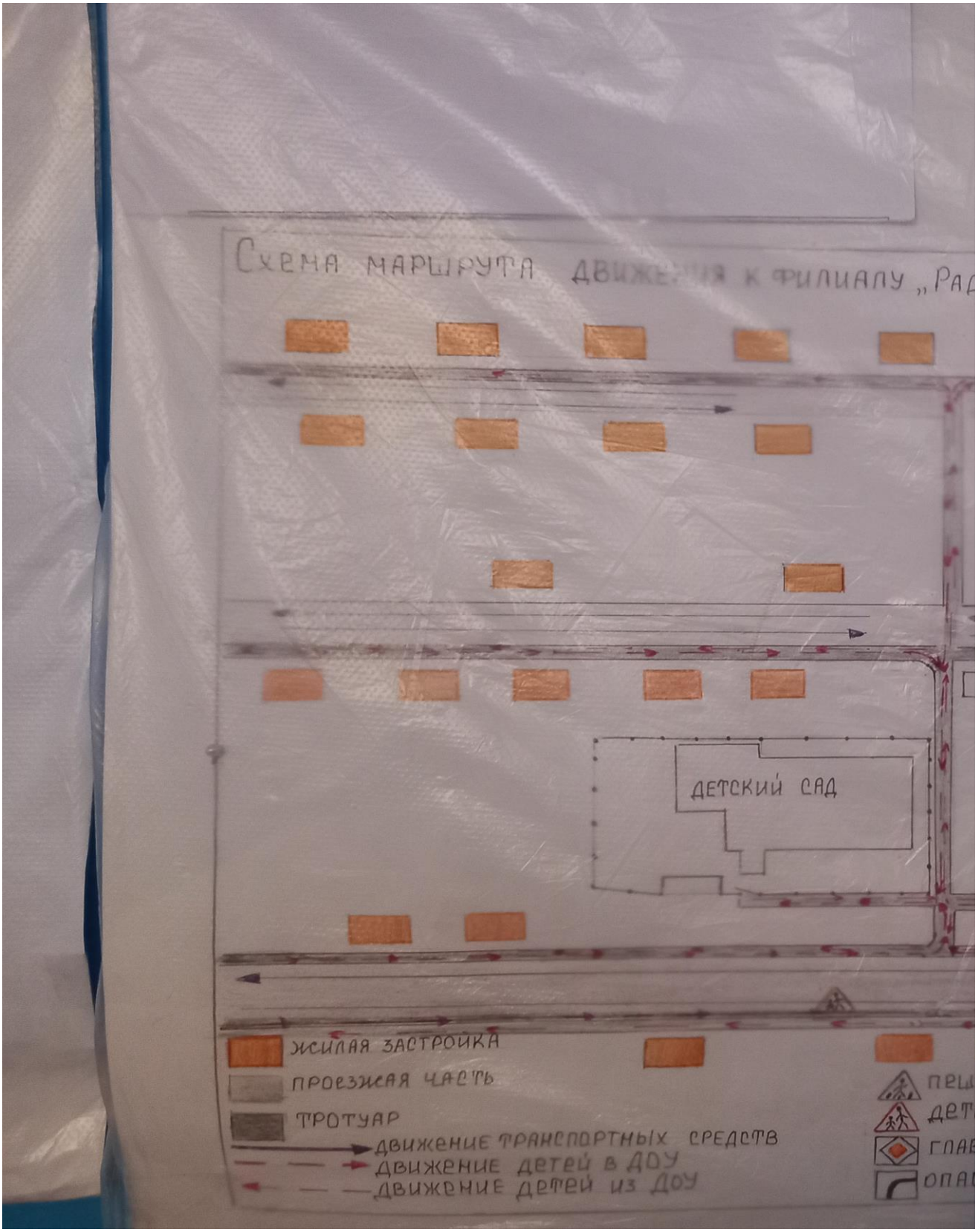
Схема маршрута движения к филиалу „Рад
детский сад
жилая застройка
проезжая часть
тротуар
движение транспортных средств
движение детей в ДОУ
движение детей из ДОУ

Фото подхода к образовательной организации

Вернуться на главную

0

улица Октябрьская

1

+Фото

Фото на странице: 1

Подпись

2

Подпись

3

Подпись

4

Подпись

5

Подпись

6

Подпись

7

Подпись

8

Подпись

9

Подпись

Уголок БДД + Стенд безопасного машрута

Вернуться на главную

+Фото

Фото на странице: 5

0

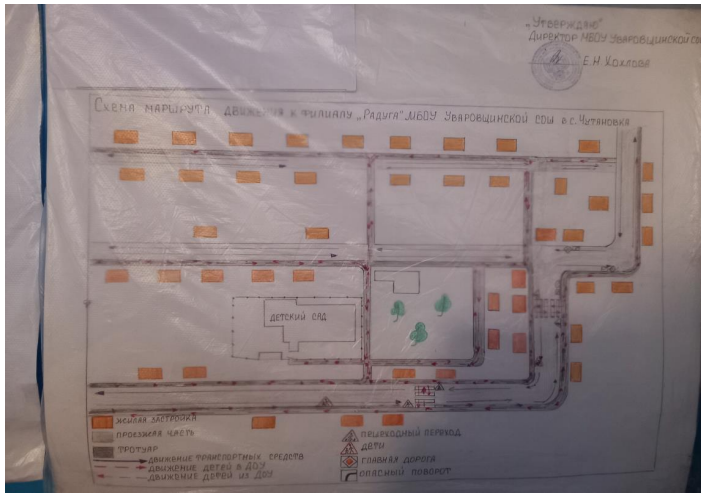

1

2

3

4

5

6

7

Кабинет по БДД

Вернуться на главную

+Фото

Фото на странице: 0

0

1

2

3

4

5

6

7

Учебно-тренировочный перекрёсток

Вернуться на главную

+Фото

Фото на странице: 1



4

5

6

7

Информация об обеспечении безопасности перевозок детей специальным транспортным средством (автобусом).

Общие сведения

Количество автобусов: _____

	Марка	Модель	Государственный регистрационный знак
1			
2			
3			
4			
5			
6			
7			
8			
9			
10			

Соответствие конструкции требованиям, _____

1. Сведения о водителе автобуса

Фамилия, имя, отчество	Принят на работу	Стаж в категории D	Дата предстоящего мед. осмотра	Период проведения стажировки	Повыше-ние ква-лификации	Допущенные нару-шения ПДД

2. Организационно-техническое обеспечение

1) Лицо, ответственное, за обеспечение безопасности дорожного движения:

_____

назначено _____

прошло аттестацию _____

2) Организация проведения предрейсового медицинского осмотра водителя:

осуществляет _____

(Ф.И.О. специалиста)

на основании _____

действительного до _____

3) Организация проведения предрейсового технического осмотра транспортного средства:

осуществляет _____

(Ф.И.О. специалиста)

на основании _____

действительного до _____

4) Дата очередного технического осмотра _____

5) Место стоянки автобуса в нерабочее время _____

_____

меры, исключающие несанкционированное использование _____

_____

_____

3. Сведения о владельце

Юридический адрес владельца _____

Фактический адрес владельца _____

Телефон ответственного лица _____

4. Сведения об организациях, осуществляющих техническое обслуживание и ремонт автобусов

_____
_____
_____
_____
_____

5. Сведения об организациях, осуществляющих перевозку детей специальным транспортным средством (автобусом)

_____
_____
_____

рекомендуемый список контактов организаций, осуществляющих перевозку детей специальным транспортным средством (автобусом).

6. Сведения о ведении журнала инструктажа

_____
_____
_____
_____
_____

Схемы движения школьных автобусов (сканы, электронные схемы движения школьных автобусов)

Вернуться на главную

+Фото

0

Акты обследований образовательной организации

Вернуться на главную

+Фото

Фото на странице: 0

0

1

2

3